

± 0,00 = 7,90 mnpm  
 - 1,20 = 6,70 mnpm  
 poziom posadowienia fundamentów

• ROBOTY ZIEMNE WYKONYWAĆ WG UWAG  
 OPISU TECHNICZNEGO

INWESTOR / CLIENT  
 Państwowa Straż Pożarna  
 ul. Grodzka 1/5, 70-560 Szczecin

PROJEKT / PROJECT  
 POMOCNICZA HALA GARAŻOWA  
 PAŃSTWOWEJ STRAŻY POŻARNEJ

LOKALIZACJA / ADDRESS  
 działka nr 12/14, obręb 4072;  
 działka nr 18/4 i 9/26, obręb 4049  
 ul. Struga 10 A, 70-784 SZCZECIN

BRANŻA / RANGE  
 KONSTRUKCJA

FAZA / STAGE  
 PROJEKT BUDOWLANY

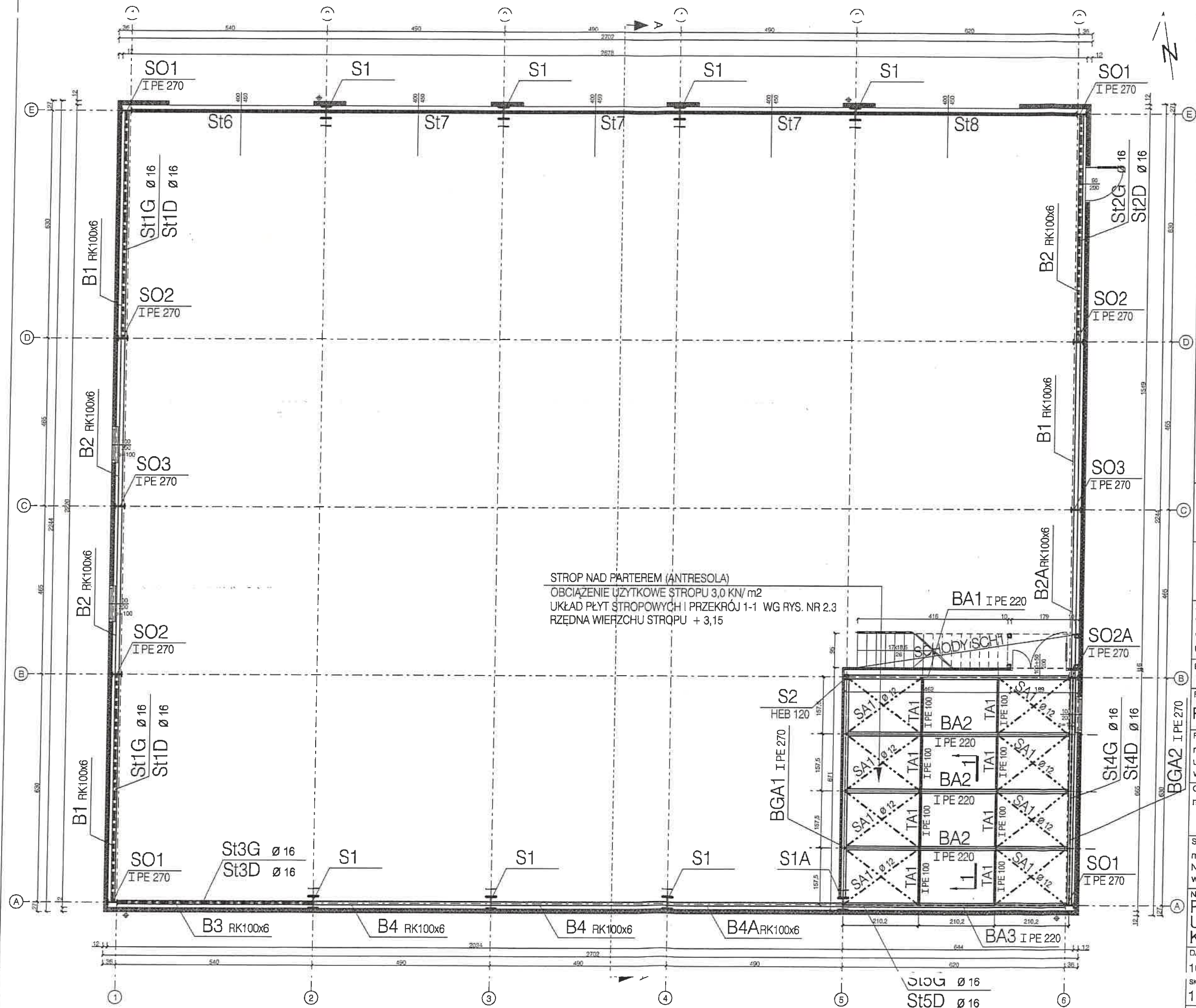
PROJEKTOWAŁ / DESIGN BY  
 mgr inż. RYSZARD KLEMIATA  
 upr. bud. 258/SZ/87  
 w spec. konstr-budowlanej

OPRACOWAŁ / DRAW BY  
 mgr inż. Beata Zielińska

SPRAWDZIŁ / CHECK BY  
 mgr inż. ANDRZEJ BRODOWSKI  
 Nr upr. 107/SZ/85  
 w spec. konstr-budowlanej

NAZWA RYSUNKU / DRAWING NAME  
 RZUT FUNDAMENTÓW

DATA / DATE 10/2020	NR PROJ / JOB No M-110-PSP
SKALA / FORMAT 1:100 @ A3	NR RYS. / DRAWING No 2.1
© THIS DRAWING IS COPYRIGHT	



± 0,00 = 7,90 mnpm

INWESTOR / CLIENT  
 Państwowa Straż Pożarna  
 ul. Grodzka 1/5, 70-560 Szczecin

PROJEKT / PROJECT  
 POMOCNICZA HALA GARAŻOWA  
 PAŃSTWOWEJ STRAŻY POŻARNEJ

LOKALIZACJA / ADDRESS  
 działka nr 12/14, obręb 4072;  
 działka nr 18/4 i 9/26, obręb 4049  
 ul. Struga 10 A, 70-784 SZCZECIN

BRANŻA / RANGE  
 KONSTRUKCJA

FAZA / STAGE  
 PROJEKT BUDOWLANY

PROJEKTOWAŁ / DESIGN BY  
 mgr inż. RYSZARD KLEMIATA  
 upr. bud. 258/SZ/87  
 w spec. konstr.-budowlanej

OPRACOWAŁ / DRAW BY  
 mgr inż. Beata Zielińska

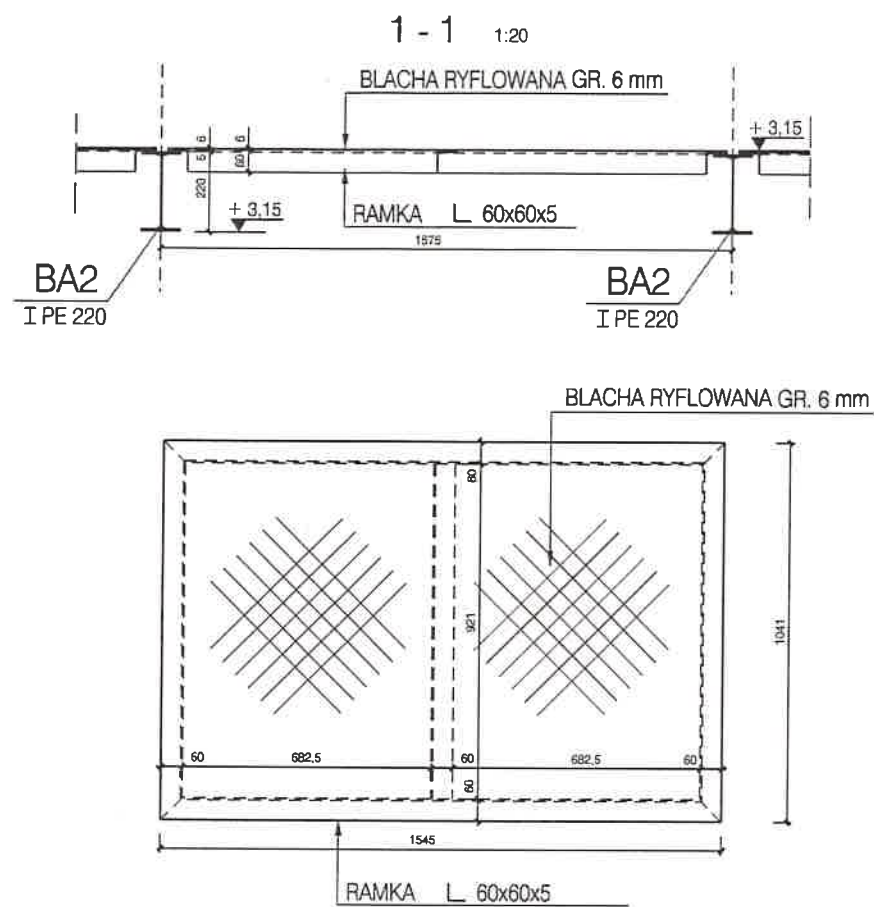
SPRAWDZIŁ / CHECK BY  
 mgr inż. ANDRZEJ BRODOWSKI  
 Nr upr. 107/SZ/85  
 w spec. konstr.-budowlanej

NAZWA RYSUNKU / DRAWING NAME  
 PRZYZIEMIĘ, ANTRESOLA  
 UKŁAD ELEMENTÓW  
 KONSTRUKCYJNYCH

DATA / DATE 10/2020	NR PROJ. / JOB No M-110-PSP
SKALA / FORMAT 1:100 @ A3	NR RYS. / DRAWING No 2.2

© THIS DRAWING IS COPYRIGHT



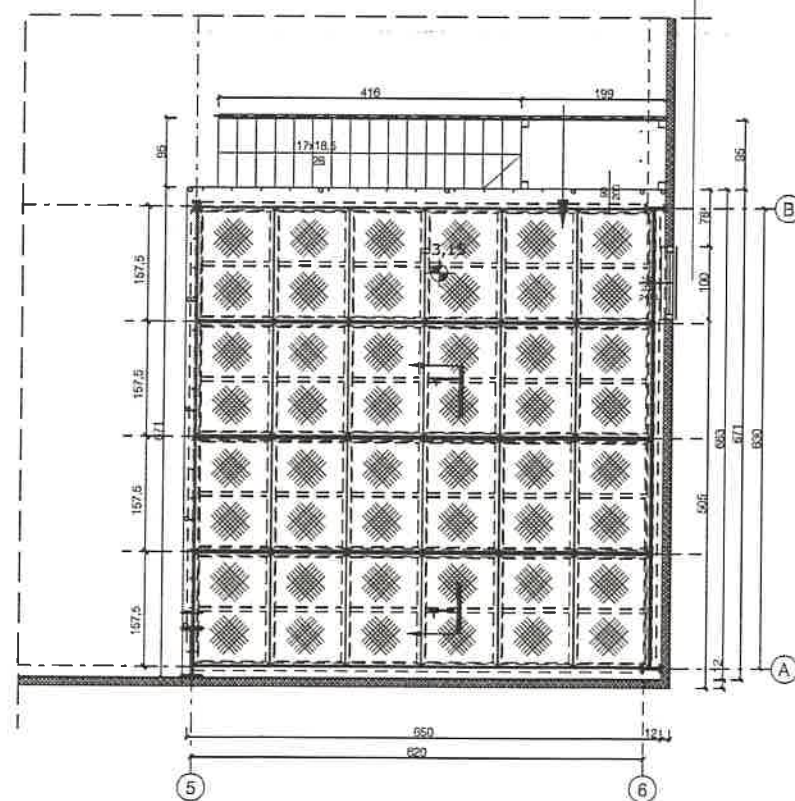


# STROP NAD PARTEREM (ANTRESOLA)

OBCIĄŻENIE UŻYTKOWE STROPU 3,0 kN/m<sup>2</sup>

UKŁAD ELEMENTÓW KONSTRUKCYJNYCH WG RYS. NR 2.2

RZĘDNA WIERZCHU STROPU + 3,15



INWESTOR / CLIENT  
Państwowa Straż Pożarna  
ul. Grodzka 1/5, 70-560 Szczecin

PROJEKT / PROJECT  
POMOCNICZA HALA GARAŻOWA  
PAŃSTWOWEJ STRAŻY POŻARNEJ

LOKALIZACJA / ADDRESS  
działka nr 12/14, obręb 4072;  
działka nr 18/4 i 9/26, obręb 4049  
ul. Struga 10 A, 70-784 SZCZECIN

BRANŻA / RANGE  
KONSTRUKCJA

FAZA / STAGE  
PROJEKT BUDOWLANY

PROJEKTOWAŁ / DESIGN BY  
mgr inż. RYSZARD KLEMBATA  
upr. bud. 258/SZ/87  
w spec. konstr-budowlanej

OPRACOWAŁ / DRAW BY  
mgr inż. Beata Zielińska

SPRAWDZIŁ / CHECK BY  
mgr inż. ANDRZEJ BRODOWSKI  
Nr upr. 107/SZ/85  
w spec. konstr-budowlanej

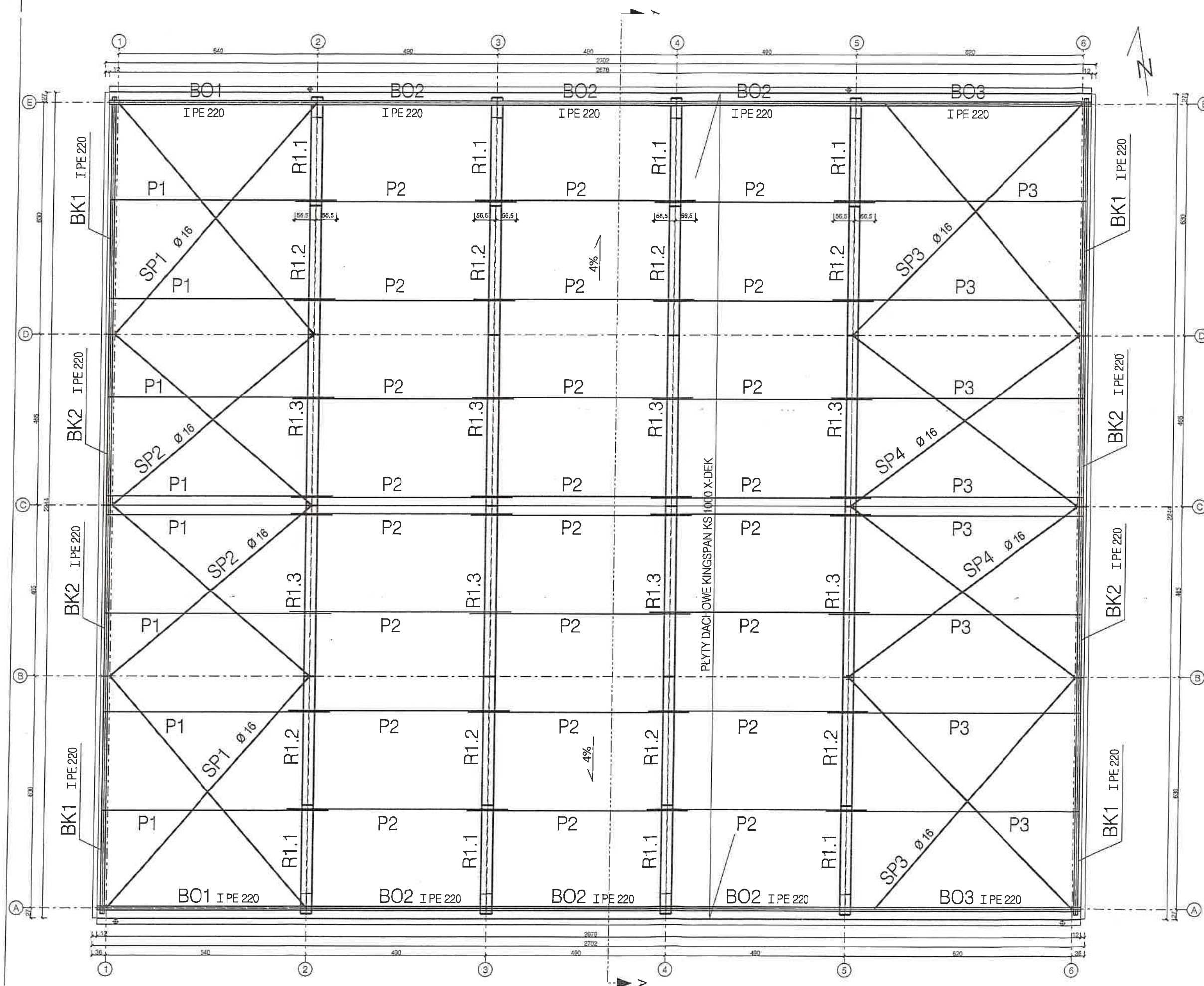
NAZWA RYSUNKU / DRAWING NAME  
ANTRESOLA  
PŁYTY STROPOWE

DATA / DATE  
10/2020

NR PROJ. / JOB No  
M-110-PSP

1:100 @ A4 2.3

THIS DRAWING IS COPYRIGHT



± 0,00 = 7,90 mnpm

INWESTOR / CLIENT  
Państwowa Straż Pożarna  
ul. Grodzka 1/5, 70-560 Szczecin

PROJEKT / PROJECT  
POMOCNICZA HALA GARAŻOWA  
PAŃSTWOWEJ STRAŻY POŻARNEJ

LOKALIZACJA / ADDRESS  
działka nr 12/14, obręb 4072;  
działka nr 18/4 i 9/26, obręb 4049  
ul. Struga 10 A, 70-784 SZCZECIN

BRANŻA / RANGE  
KONSTRUKCJA

FAZA / STAGE  
PROJEKT BUDOWLANY

PROJEKTOWAŁ / DESIGN BY  
mgr inż. RYSZARD KLEMIATA  
upr. bud. 258/SZ/87  
w spec. konstr.-budowlanej

OPRACOWAŁ / DRAW BY  
mgr inż. Beata Zielińska

SPRAWDZIŁ / CHECK BY  
mgr inż. ANDRZEJ BRODOWSKI  
Nr upr. 107/SZ/85  
w spec. konstr.-budowlanej

NAZWA RYSUNKU / DRAWING NAME  
DACH  
UKŁAD ELEMENTÓW  
KONSTRUKCYJNYCH

DATA / DATE  
10/2020

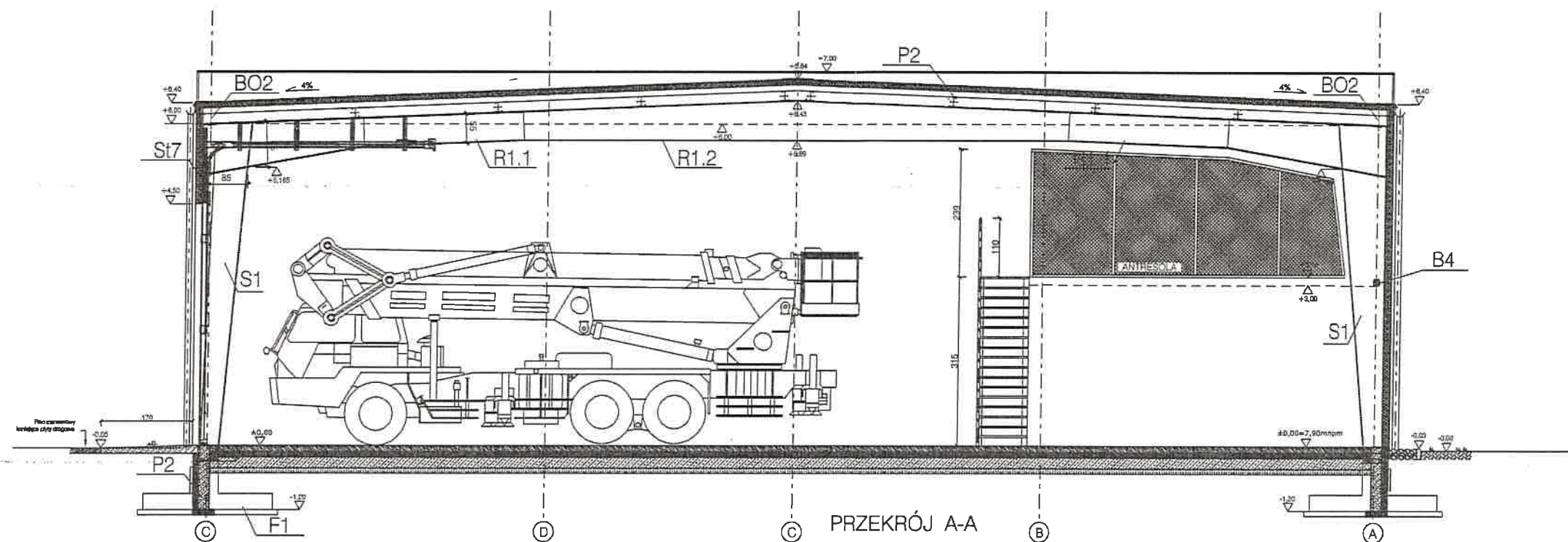
SKALA / FORMAT  
1:100 @ A3

© THIS DRAWING IS COPYRIGHT

NR PROJ / JOB No  
M-110-PSP

NR RYS. / DRAWING No  
2.4





INWESTOR / CLIENT  
Państwowa Straż Pożarna  
ul. Grodzka 1/5, 70-560 Szczecin

PROJEKT / PROJECT  
POMOCNICZA HALA GARAŻOWA  
PAŃSTWOWEJ STRAŻY POŻARNEJ

LOKALIZACJA / ADDRESS  
działka nr 12/14, obręb 4072;  
działka nr 18/4 i 9/26, obręb 4049  
ul. Struga 10 A, 70-784 SZCZECIN

BRANŻA / RANGE  
KONSTRUKCJA

FAZA / STAGE  
PROJEKT BUDOWLANY

PROJEKTOWAŁ / DESIGN BY  
mgr inż. RYSZARD KLEMIŃSKI  
upr. bud. 258/SZ/87  
w spec. konstr-budowlanej

OPRACOWAŁ / DRAW BY  
mgr inż. Beata Zielińska

SPRAWDZIŁ / CHECK BY  
mgr inż. ANDRZEJ BRODOWSKI  
Nr upr. 107/SZ/85  
w spec. konstr-budowlanej

NAZWA RYSUNKU / DRAWING NAME  
PRZĘKROJ A-A  
UKŁAD ELEMENTÓW  
KONSTRUKCYJNYCH

DATA / DATE 10/2020	NR PROJ / JOB No M-110-PSP
SKALA / FORMAT 1:100 @ A3	NR RYS. / DRAWING No 2.5

© THIS DRAWING IS COPYRIGHT